

OEA CYBERWOMEN CHALLENGE

EDICIÓN ONLINE 2020

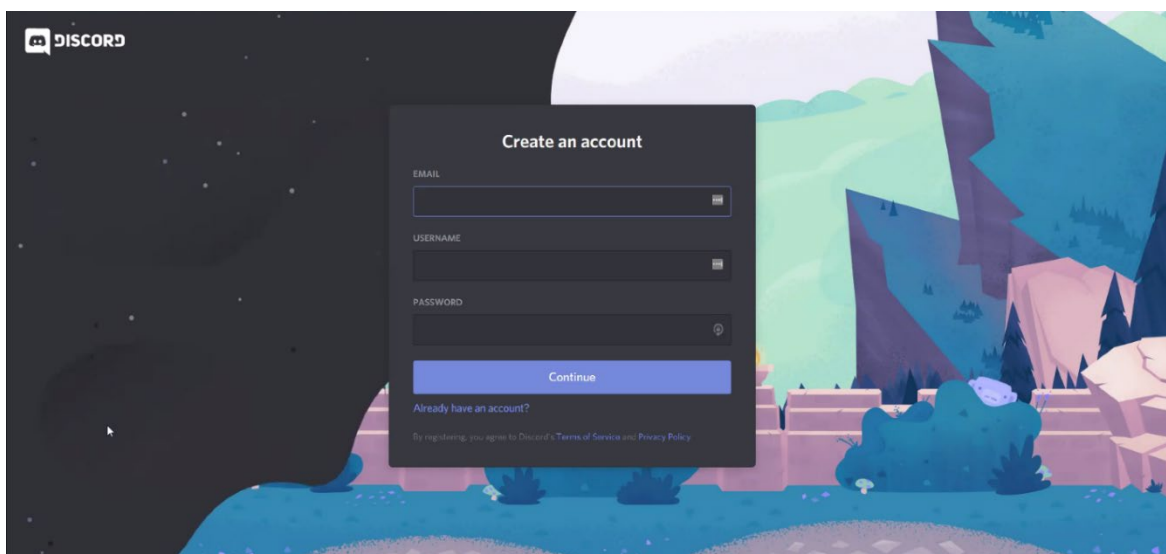


How to DISCORD

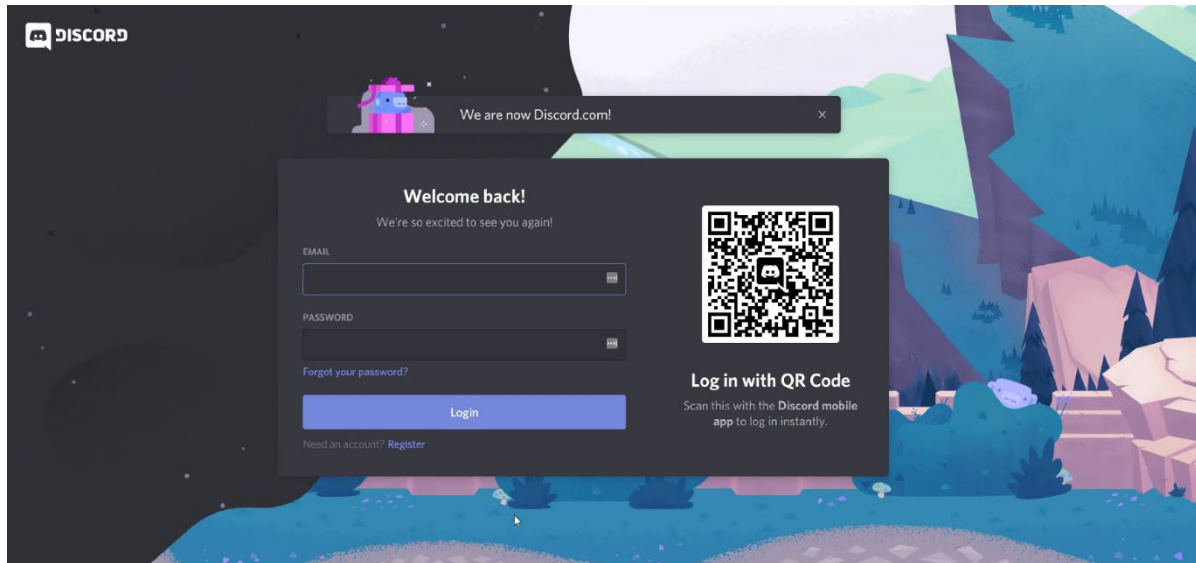
Bienvenido a la **guía rápida** para crear un **usuario de Discord** y para conocer los **tips de uso** de la aplicación para estar listo para participar en el **Virtual Cyberwomen Challenge**. Es importante que tengas creada tu cuenta antes de iniciar con el Challenge.

Paso 1. Crear un Usuario o acceder a tu cuenta

- Si eres nuevo en Discord, Por favor visita el sitio: <https://discord.com/register> y sigue los pasos para crear tu cuenta. No olvides validar tu cuenta en el mail de confirmación de usuario.



- Si ya tienes una cuenta en Discord, accede a ella cuando lo indique nuestro instructor.
<https://discord.com/login>

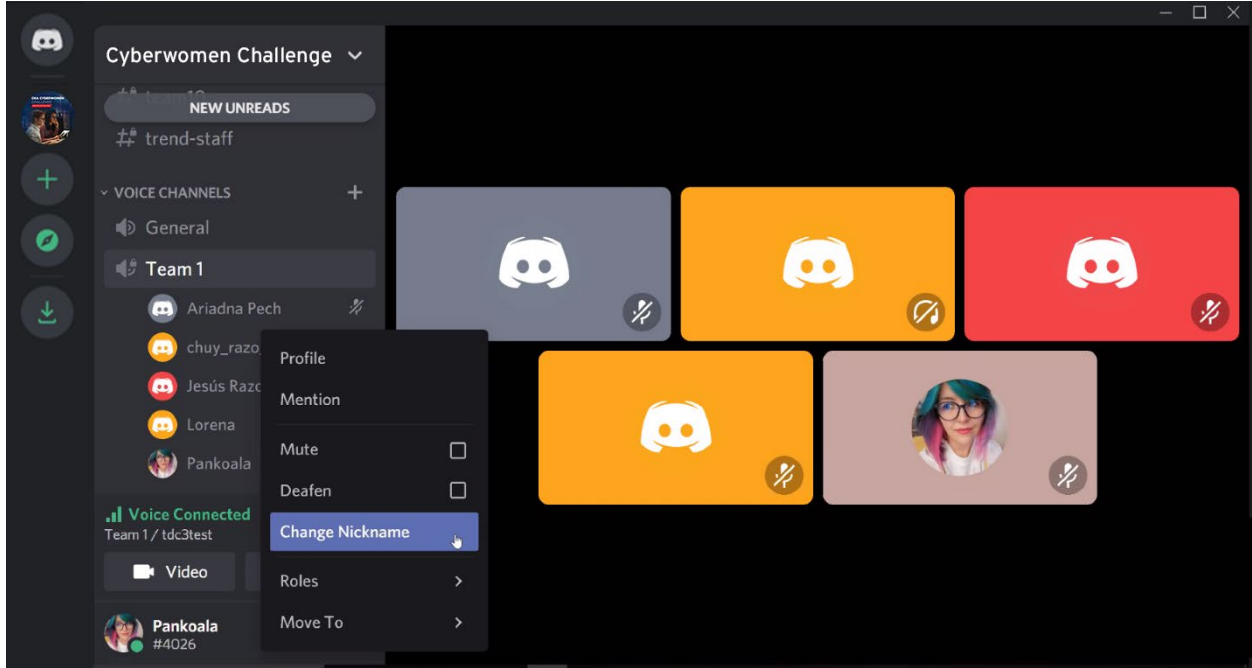


Paso 2. Prepara tu usuario para el Virtual Cyberwomen Challenge

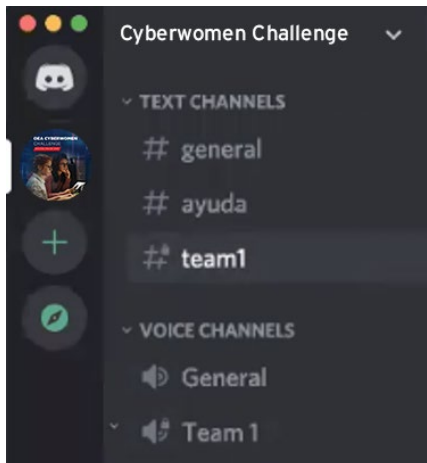
Para el día del Challenge, debes tener ya creada tu cuenta de Discord. Una vez concluida nuestra sesión teórica, el instructor compartirá en pantalla el **link para ingresar al canal del Challenge**, debes dar clic para ingresar.



Es importante que tu **nickname/apodo** sea tu **nombre y primer apellido** para que te puedan asignar a tu equipo para el Challenge. Para cambiarlo temporalmente, solo da click en el botón derecho de tu mouse y elige cambiar el “**nickname/apodo**”.



Tips durante el Virtual Cyberwomen Challenge

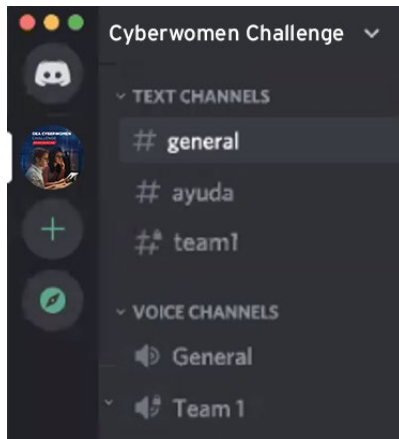


Durante el Challenge tendremos dos tipos de canales: **Canal de Texto/Text Channels** y **Canal de Voz/Voice Channels**. Solo tendrás acceso a los canales de tu equipo, al canal general de texto y al canal de ayuda.

En el Canal de Texto/Text Channels encontrarás:

- #general
- #ayuda
- #tuequipo

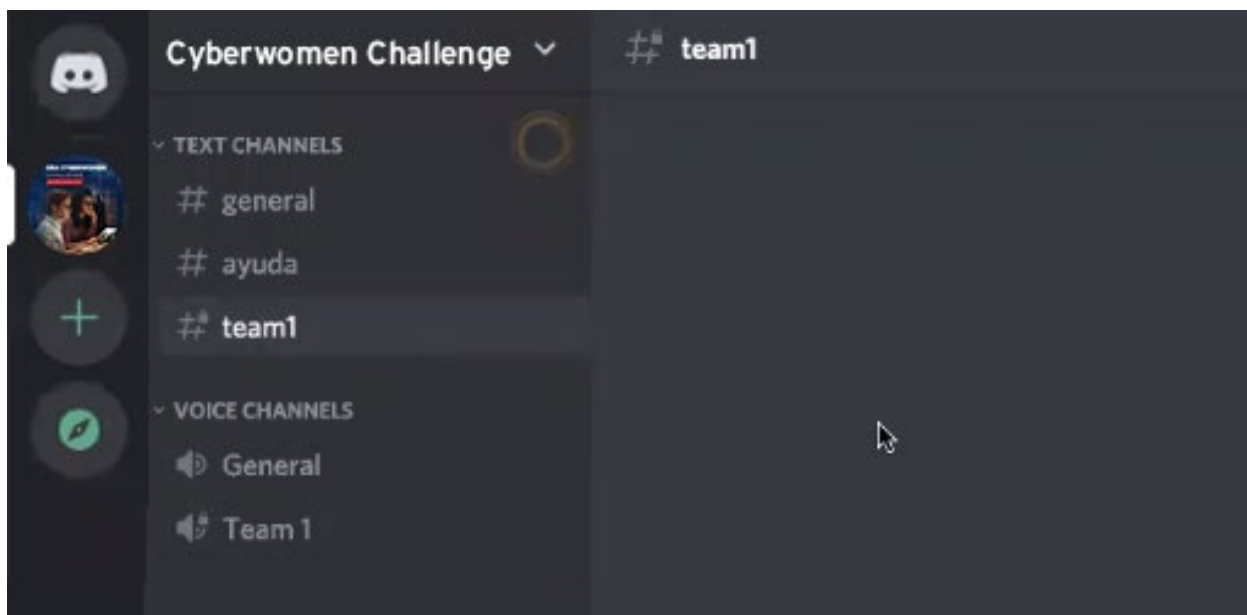
En el **Canal General (#general)**:



- Veras todos los anuncios que haga el instructor para todos los grupos: horarios, inicio y fin de breaks, score, entre otros
- Para saber que tienes una notificación del instructor, el canal se pone en “negritas”

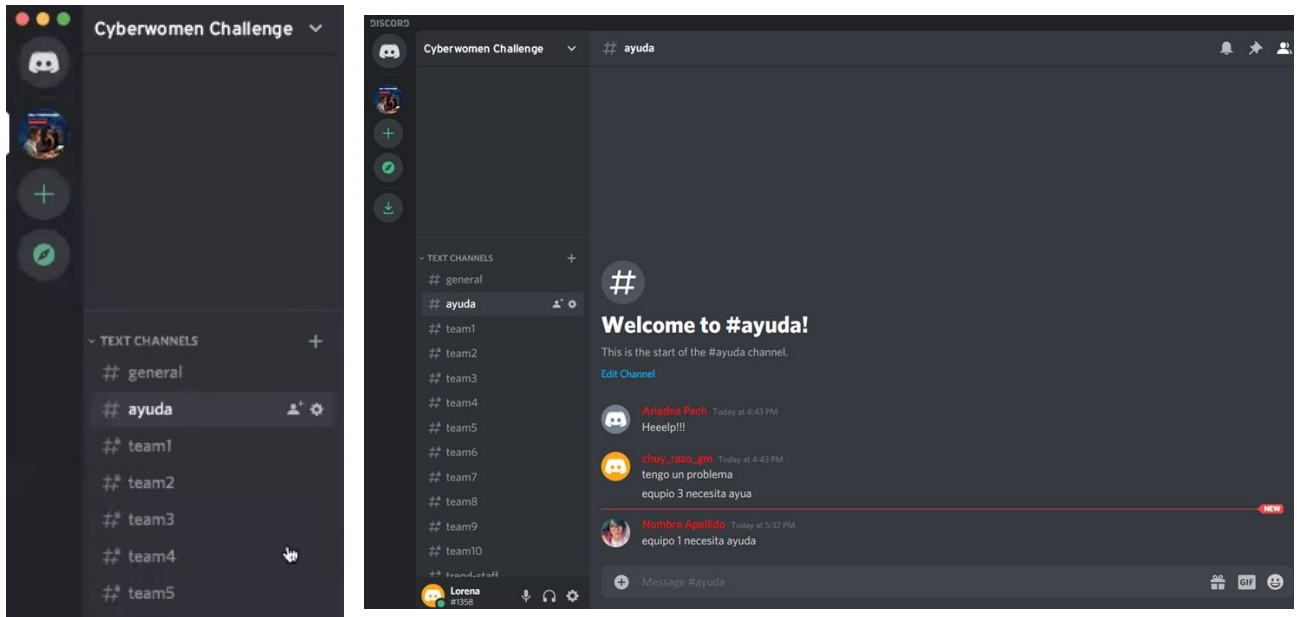
En el **Canal de Texto de tu equipo (#tuequipo)**:

- Lo debes usar para enviarte mensajes de texto con los integrantes de tu equipo durante el desafío.




En el Canal de Ayuda (#ayuda):

- Podrás solicitar apoyo para resolver alguna duda o problema técnico, solo debes escribir tu mensaje indicando el número de tu equipo



En el Canal General de Voz:

- Llevaremos a cabo el cierre del Challenge, por lo que es importante que te asegures de estar ahí cuando el instructor lo solicite.
- Para ver la presentación de cierre, solo da clic en el botón que te aparece en pantalla que dice “watch stream”



En el **Canal de Voz de tu equipo:**

- Es donde vas a trabajar para responder los desafíos del Challenge. Es importante que recuerdes que en este canal pueden compartirse la pantalla entre ustedes. Para poder hacerlo es indispensable que usen la versión de escritorio de Discord y no la web. Asegúrate de instalarla previamente.

Gracias por ser parte de este Virtual Cyberwomen Challenge.

¡Disfruta la experiencia!